
 Geltungsbereich ca. 1,58 ha

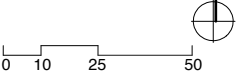
 Gemeinde Allmendingen
Alb-Donau-Kreis


Bebauungsplan
"Schelmeneget" - Ennahofen

Abgrenzungsplan des Geltungsbereichs

Stand: 18.12.2019

Maßstab 1 : 2.000



Planfertiger:  WICK + PARTNER
ARCHITECTEN STADTPLANER
Schwefelstr.
23192 Stuttgart
49112000000
info@wpp-partner.de